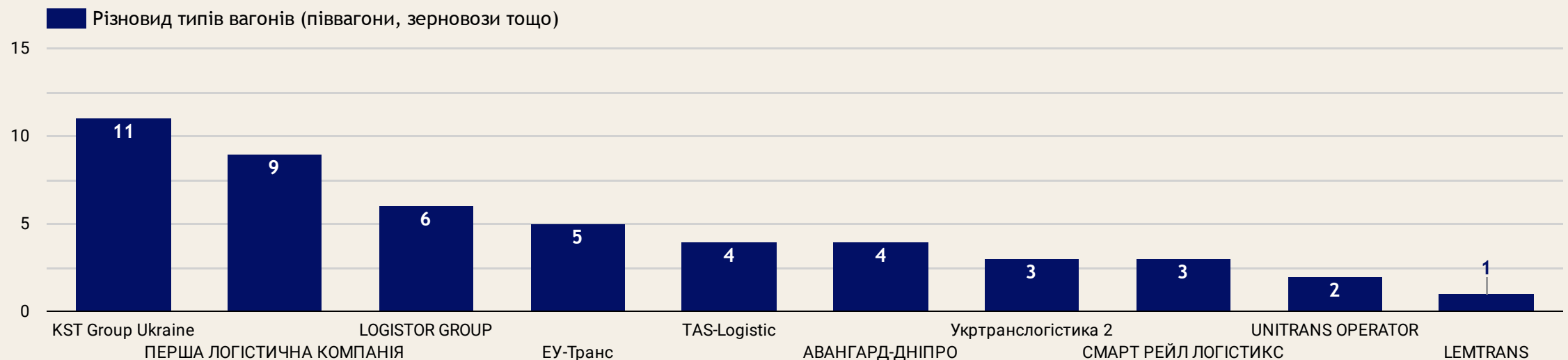


ТОП-10 ПРИВАТНИХ ОПЕРАТОРІВ ЗАЛІЗНИЧНОЇ ЛОГІСТИКИ УКРАЇНИ 2026

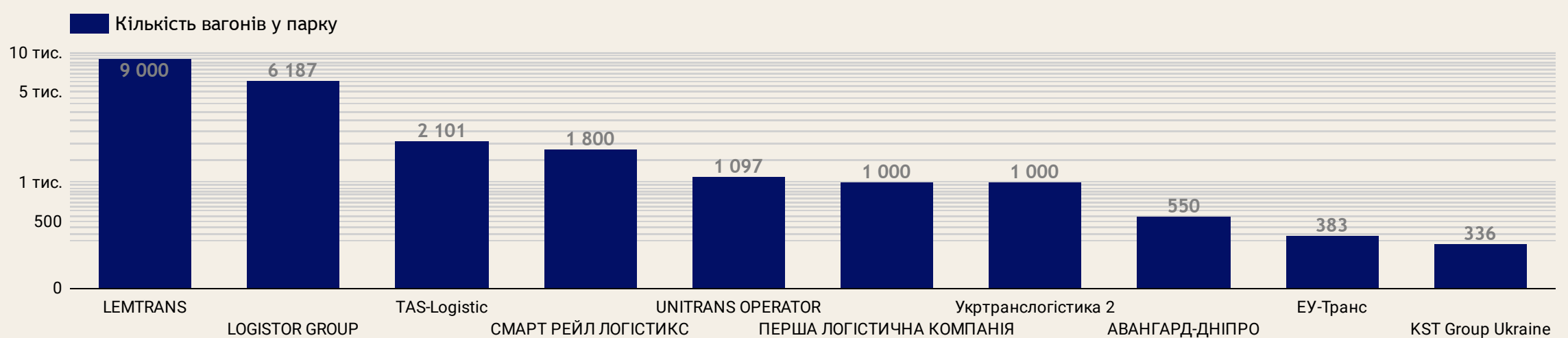
Аналітика розроблена за методологією Ukrainian Business Award за підтримки партнерів

РІЗНОВИД ТИПІВ ВАГОНІВ (піввагони, зерновози тощо)



Оцінює широту парку вагонів компанії за типами рухомого складу для різних видів вантажів. Вищий бал отримують оператори з більшою кількістю типів вагонів, що забезпечує гнучкість перевезень і можливість працювати з різними галузями та категоріями вантажів.

КІЛЬКІСТЬ ВАГОНІВ У ПАРКУ

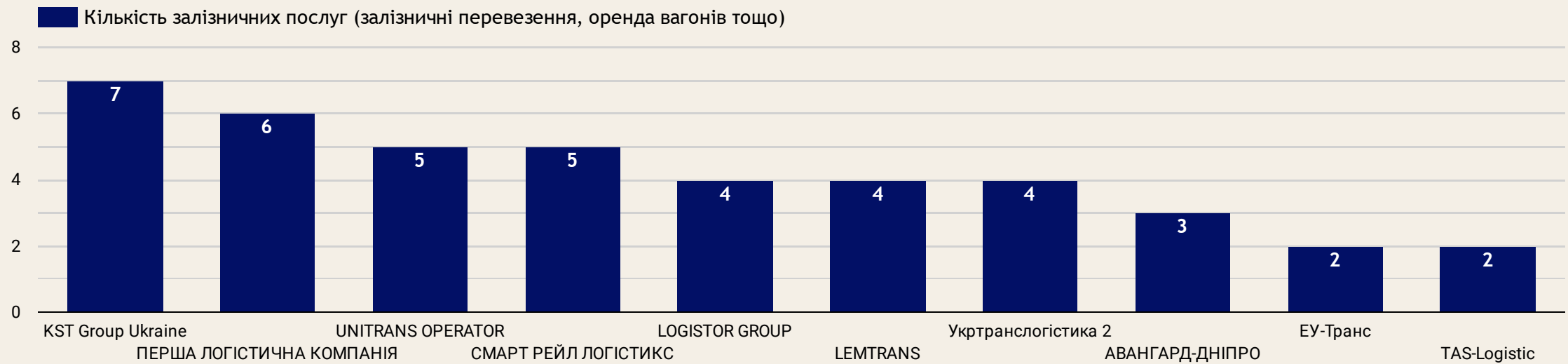


Оцінює масштаб рухомого складу компанії за загальною кількістю вагонів у власності або управлінні. Вищий бал отримують оператори з більшим вагонним парком, що свідчить про високу операційну спроможність і можливість забезпечувати значні обсяги перевезень.

ТОП-10 ПРИВАТНИХ ОПЕРАТОРІВ ЗАЛІЗНИЧНОЇ ЛОГІСТИКИ УКРАЇНИ 2026

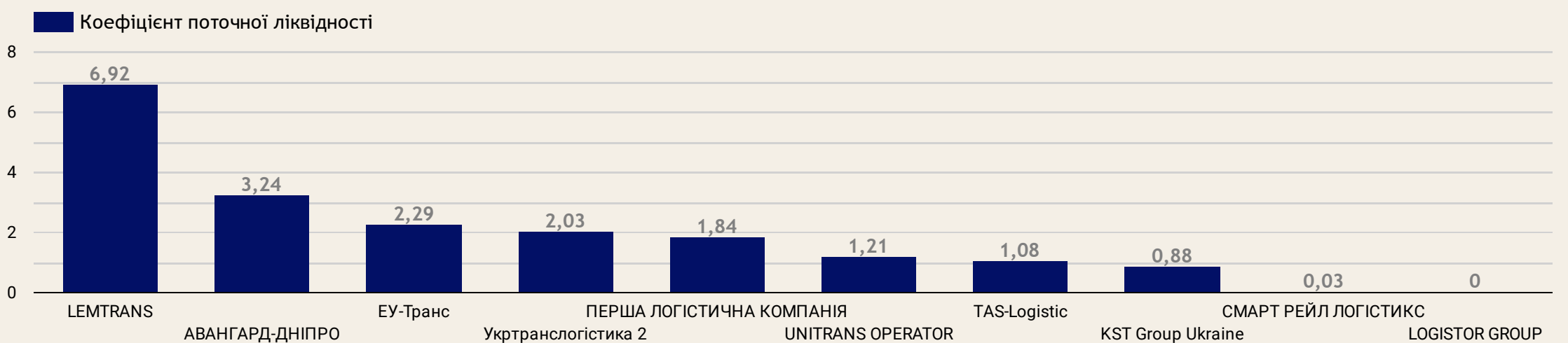
Аналітика розроблена за методологією Ukrainian Business Award за підтримки партнерів

КІЛЬКІСТЬ ЗАЛІЗНИЧНИХ ПОСЛУГ (залізничні перевезення, оренда вагонів тощо)



Оцінює широту сервісів, які компанія надає у сфері залізничної логістики, включаючи перевезення, оренду вагонів, експедирування, ремонт та інші супутні послуги. Вищий бал отримують компанії з більшою кількістю напрямів послуг, що забезпечує комплексний підхід і гнучкість для клієнтів.

КОЕФІЦІЄНТ ПОТОЧНОЇ ЛІКВІДНОСТІ

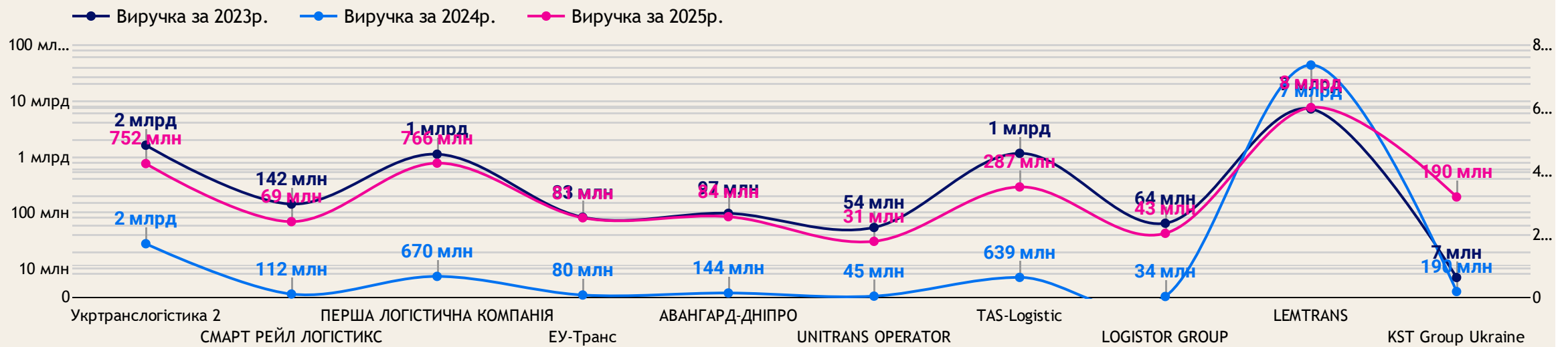


Оцінює здатність компанії своєчасно погашати короткострокові зобов'язання за рахунок оборотних активів. Вищий бал отримують компанії з оптимальним рівнем ліквідності, що свідчить про фінансову стійкість і стабільність операційної діяльності.

ТОП-10 ПРИВАТНИХ ОПЕРАТОРІВ ЗАЛІЗНИЧНОЇ ЛОГІСТИКИ УКРАЇНИ 2026

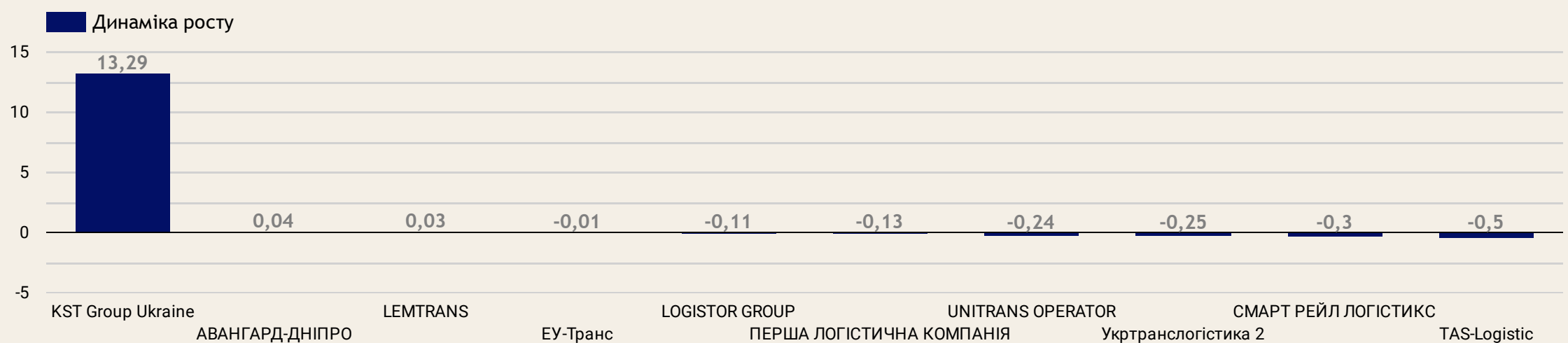
Аналітика розроблена за методологією Ukrainian Business Award за підтримки партнерів

ВИРУЧКА ЗА (2023-2025 рр.)



Оцінює фінансові показники юридичної компанії за вказаний період, зокрема обсяг доходів і стабільність їх зростання. Вищий бал отримують компанії з високою та позитивною динамікою виручки, що свідчить про масштаб діяльності, попит на послуги та стійкі позиції на ринку.

ДИНАМІКА РОСТУ

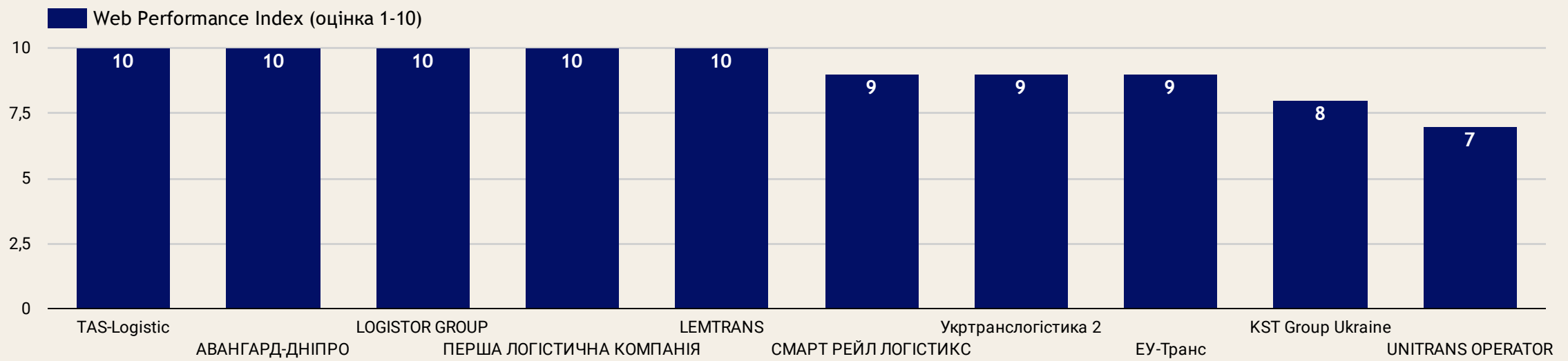


Оцінює темпи розвитку юридичної компанії за ключовими показниками – виручкою, кількістю клієнтів, розширенням практик та ринковою присутністю. Вищий бал отримують компанії зі стабільним і випереджальним зростанням, що свідчить про ефективність бізнес-моделі та посилення позицій на ринку.

ТОП-10 ПРИВАТНИХ ОПЕРАТОРІВ ЗАЛІЗНИЧНОЇ ЛОГІСТИКИ УКРАЇНИ 2026

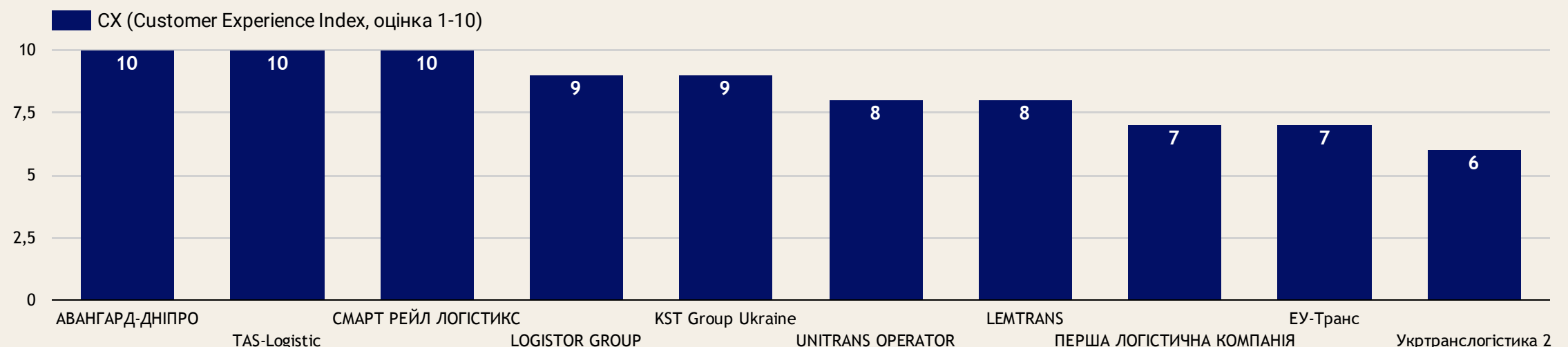
Аналітика розроблена за методологією Ukrainian Business Award за підтримки партнерів

WEB PERFORMANCE INDEX (оцінка 1-10)



За допомогою PageSpeed Insights оцінюється технічний рівень сайту компанії, включаючи швидкість завантаження, адаптивність до мобільних пристроїв, пошукова оптимізація та відсутність технічних помилок. Високий показник WPI свідчить про якісний, зручний і сучасний вебресурс.

CUSTOMER EXPERIENCE INDEX (оцінка 1-10)

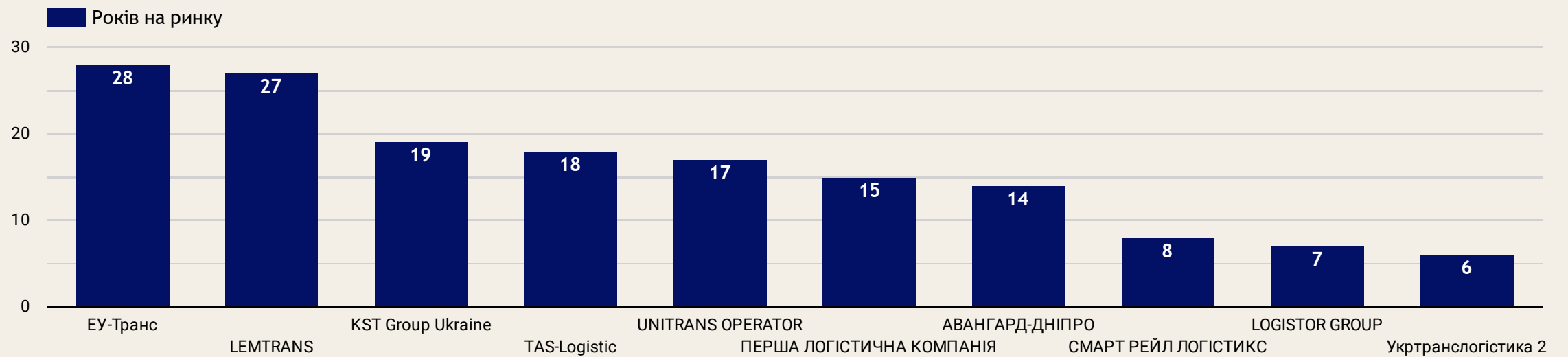


Відображає загальний рівень клієнтського досвіду та сприйняття компанії з боку споживачів. Враховує якість взаємодії, сервісу та довіру до бренду. Оцінка компанії базується на аналізі позитивних і негативних відгуків.

ТОП-10 ПРИВАТНИХ ОПЕРАТОРІВ ЗАЛІЗНИЧНОЇ ЛОГІСТИКИ УКРАЇНИ 2026

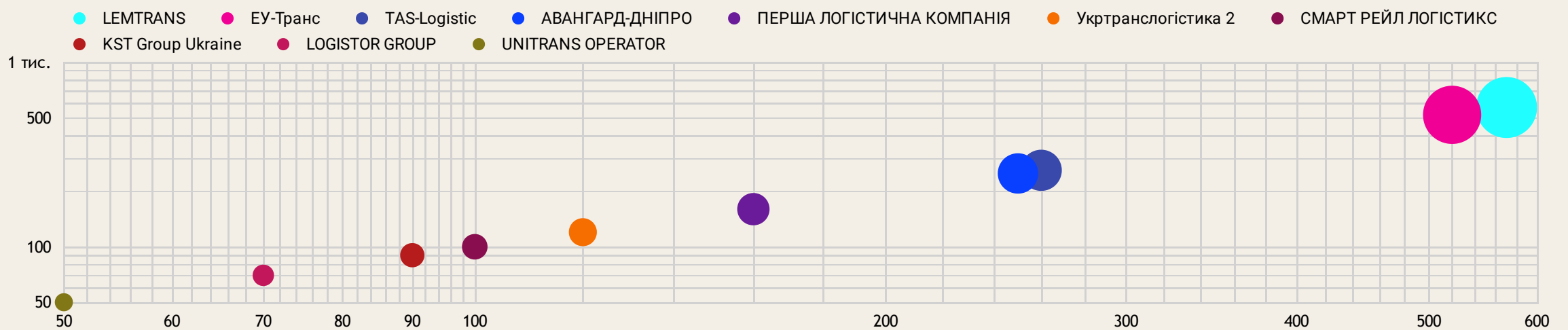
Аналітика розроблена за методологією Ukrainian Business Award за підтримки партнерів

РОКІВ НА РИНКУ



Враховується кількість років, протягом яких компанія активно функціонує на ринку. Дата відкриття визначається за публічною інформацією або з реєстраційних даних.

ЗНАННЯ ТМ (кількість брендових пошукових запитів Google)

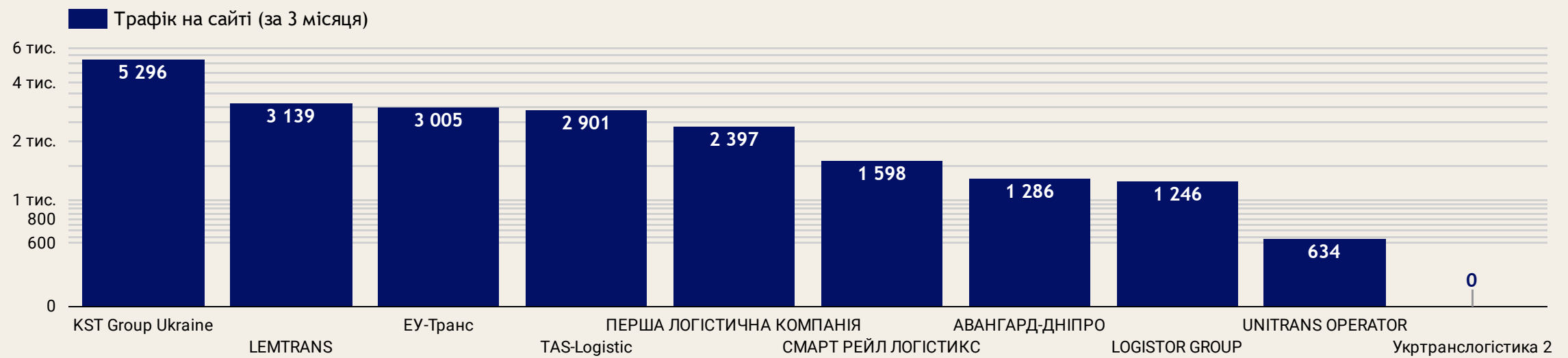


Рівень впізнаваності торгової марки визначається за допомогою офіційного партнера UBA інструментів сервісу Serpstat, що аналізують частотність пошукових запитів та видимість бренду в інтернеті.

ТОП-10 ПРИВАТНИХ ОПЕРАТОРІВ ЗАЛІЗНИЧНОЇ ЛОГІСТИКИ УКРАЇНИ 2026

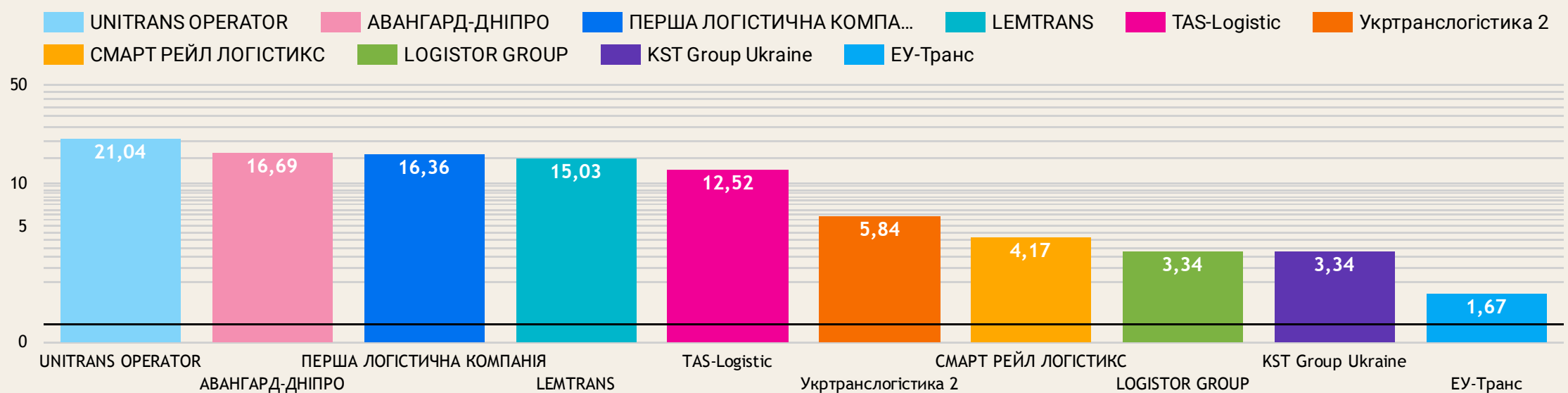
Аналітика розроблена за методологією Ukrainian Business Award за підтримки партнерів

ТРАФІК НА САЙТІ (за 3 місяця)



Показники відвідуваності офіційного сайту компанії отримуються з незалежного аналітичного ресурсу SimilarWeb.

ОЦІНКА ВІДГУКІВ



Оцінка базується на аналізі кількості позитивних та негативних відгуків компанії у співвідношенні до загальної кількості відгуків на ринку. Розрахунок здійснюється за допомогою внутрішньої системи нарахування балів, яка дозволяє об'єктивно визначити репутаційний рівень компанії на основі її частки позитивних оцінок.

$$R = \frac{S - B}{T} \times 100$$

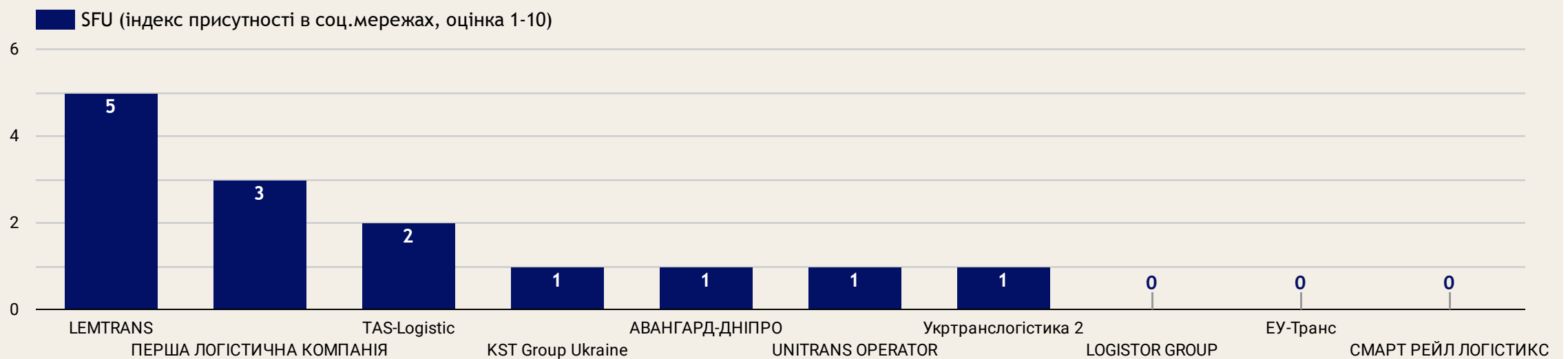
R - підсумковий бал за відгуками

S - кількість позитивних відгуків

B - кількість негативних відгуків

T - загальна кількість відгуків усіх компаній

SFU INDEX (індекс присутності в соц.мережах, оцінка 1-10)



Враховується кількість соціальних мереж (Facebook, Instagram, YouTube тощо), частота публікацій та корисність інформації.

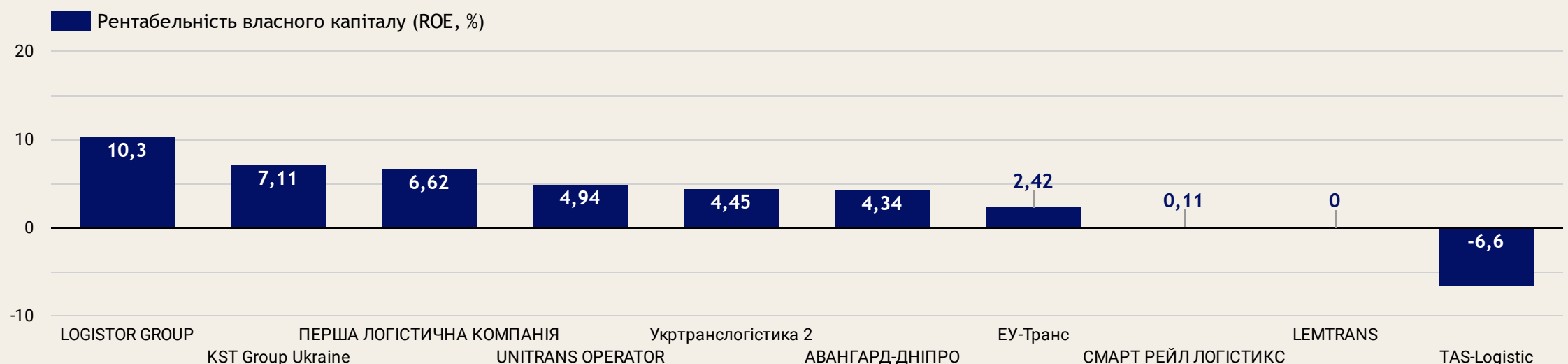
$$SFU_{Index} = \frac{S + F + U}{3}$$

S - кількість активних соціальних мереж компанії (від 1 до 10) ,

F - середня частота публікацій (від 1 до 10) ,

U - оцінка корисності/цінності контенту (від 1 до 10).

РЕНТАБЕЛЬНІСТЬ ВЛАСНОГО КАПІТАЛУ (ROE, %)

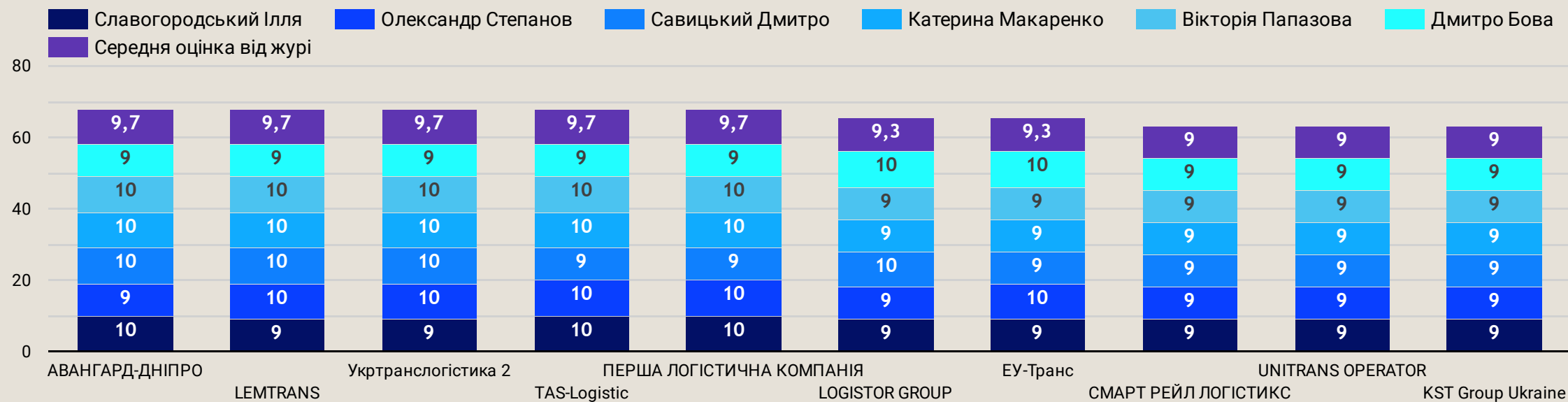


Оцінює ефективність використання компанією власного капіталу для генерування прибутку. Вищий бал отримують компанії з вищим показником ROE, що свідчить про результативне управління ресурсами та фінансову ефективність бізнесу.

ТОП-10 ПРИВАТНИХ ОПЕРАТОРІВ ЗАЛІЗНИЧНОЇ ЛОГІСТИКИ УКРАЇНИ 2026

Аналітика розроблена за методологією Ukrainian Business Award за підтримки партнерів

ОЦІНКА ЖУРІ



ТОП-10 ПРИВАТНИХ ОПЕРАТОРІВ ЗАЛІЗНИЧНОЇ ЛОГІСТИКИ УКРАЇНИ 2026

Аналітика розроблена за методологією Ukrainian Business Award за підтримки партнерів

ВИСНОВОК

Компанія	Середня оцінка від журі	Місце в рейтингу ▲	Бали	Бали %
LEMTRANS	9,7	1	16,57	100
ПЕРША ЛОГІСТИЧНА КОМПАНІЯ	9,7	2	12,55	75,75
АВАНГАРД-ДНІПРО	9,7	3	10,79	65,13
KST Group Ukraine	9,0	4	10,73	64,74
UNITRANS OPERATOR	9,0	5	9,61	57,99
ЕУ-Транс	9,3	6	9,48	57,24
LOGISTOR GROUP	9,3	7	8,52	51,41
TAS-Logistic	9,7	8	8,44	50,96
Укртранслогістика 2	9,7	9	7,28	43,96
СМАРТ РЕЙЛ ЛОГІСТИКС	9,0	10	6,02	36,35